

# Financiamiento PYME en Argentina

Lic. María Quartino

Lic. Diego Traferro

# ¿Qué es una PYME?

---

<b>Facturación Promedio Últimos 3 ejs.</b>	<b>Agro</b>	<b>Industria y Minería</b>	<b>Comercio</b>	<b>Servicios</b>	<b>Construcción</b>
<b>Micro</b>	\$3.000.000	\$10.500.000	\$12.500.000	\$3.500.000	\$4.700.000
<b>Pequeña</b>	\$19.000.000	\$64.000.000	\$75.000.000	\$21.000.000	\$30.000.000
<b>Mediana – Tramo 1</b>	\$145.000.000	\$520.000.000	\$630.000.000	\$175.000.000	\$240.000.000
<b>Mediana – Tramo 2</b>	\$230.000.000	\$760.000.000	\$900.000.000	\$250.000.000	\$360.000.000

---

**HAY VIDA MÁS ALLÁ DE  
LOS BANCOS**

**S**

**SOCIEDAD**

**G**

**GARANTÍA**

**R**

**RECÍPROCA**

# **SOCIOS PROTECTORES**

**Aportan Capital para  
Fondo de Riesgo**

**Pueden ser personas  
físicas o jurídicas  
(pymes y grandes)**

**S  
G  
R**

# **SOCIOS PARTÍCIPES**

**Reciben Avales**

**Pueden ser personas  
físicas o jurídicas  
(sólo pymes)**

# Instrumentos de Financiamiento en el Mercado de Capitales

- Descuento de Cheques de Pago Diferido
- Descuento de Facturas
- Avals para Préstamos Bancarios
- Financiamiento a Cadenas de Valor
- Obligaciones Negociables
- Re-estructuración de Deuda
- Fideicomisos Financieros

# Beneficios de SGR

**ENTIDADES  
BANCARIAS**

**Aumentar monto, mejorar  
plazos, disminuir tasa**

**LÍNEAS ESPECIALES  
DEL GOBIERNO**

**Acceder a ellas, disminuir  
tasa, alargar plazos**

**MERCADO DE  
CAPITALES**

**NO quita cupo bancario, tasas  
muy competitivas, mayores  
montos en Fideicomisos u ONs.**

# Beneficios de SGR

**PYMES**

```
graph LR; PYMES --> B1["Aumentar cupo total de financiamiento, mejorar plazos (360 días), disminuir tasa"]; PYMES --> B2["Mejorar perfil en sistema financiero"]; PYMES --> B3["Optimizar manejo de flujo de fondos"]; GRANDES --> B4["Aporte al Fondo de Riesgo para desgravarlo de IGG por 2 años"]; GRANDES --> B5["Dar financiamiento a clientes y proveedores. Tomar fondos a tasa PYME"];
```

**Aumentar cupo total de financiamiento, mejorar plazos (360 días), disminuir tasa**

**Mejorar perfil en sistema financiero**

**Optimizar manejo de flujo de fondos**

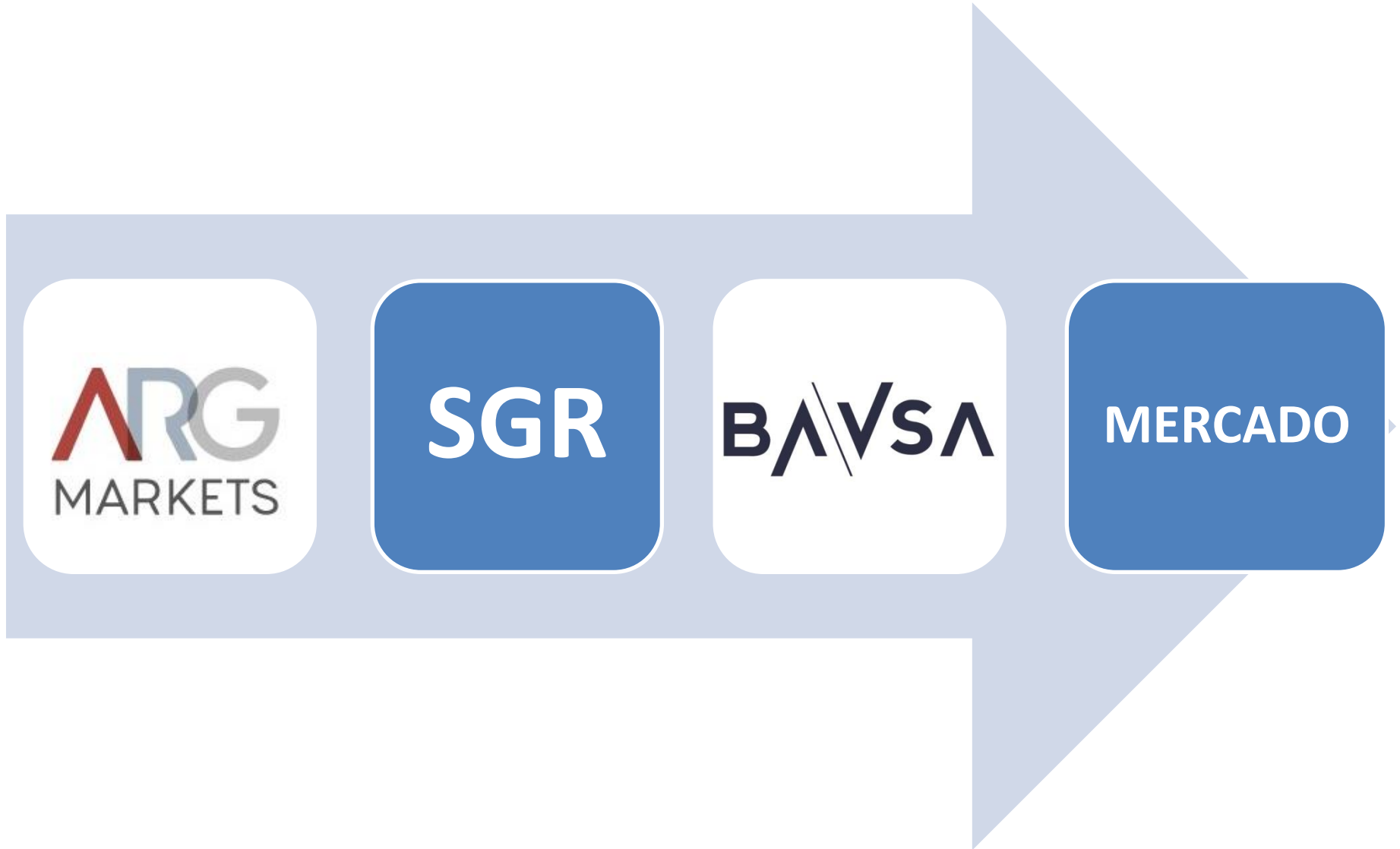
**GRANDES**

**Aporte al Fondo de Riesgo para desgravarlo de IGG por 2 años**

**Dar financiamiento a clientes y proveedores. Tomar fondos a tasa PYME**



# ¿Cómo es el Circuito?



# Volumen de Instrumentos de Mercado de Capitales

## CHEQUES PAGO DIFERIDO

**Total Financiado hasta mayo 2017: \$6.159.257.824**

**Cant. de Cheques: 40.405**

## PAGARÉS

**Total Financiado hasta mayo 2017: \$299.895.164**

**Crecimiento 260% con respecto a 2016**

**Total Financiado hasta mayo 2017:**

**\$ 6.519.152.988**

**USD 407.447.062**

# ¿Cómo acercar estos instrumentos a más empresas?

Reconfigurarlos para satisfacer necesidades de  
financiamiento de mayor plazo

Asistencia técnica y asesoramiento a empresas  
más pequeñas para que puedan aprovechar estos  
instrumentos



**GRACIAS**

**ANEXO**

# Clasificación PYME



**DESAFÍO INTEGRAR AL RESTO DE LAS PYMES  
A ESTE CIRCUITO VIRTUOSO**

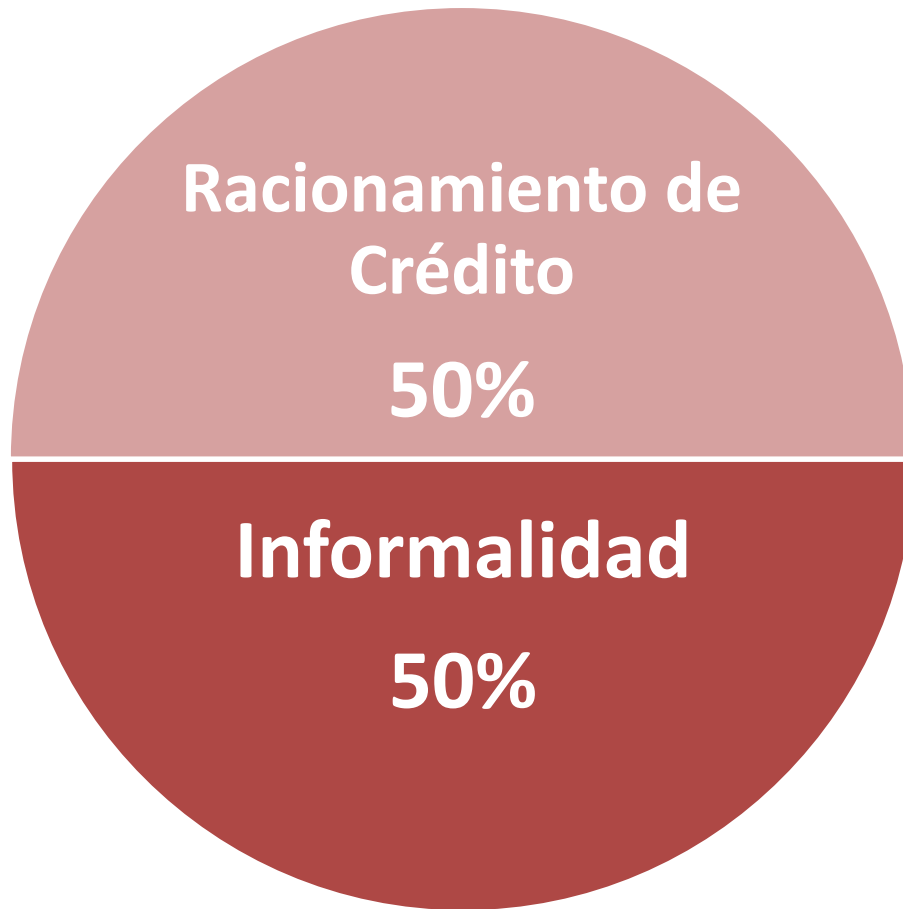
# Caracterización PYME

	NO INVERSORAS (NI)	INVERSORAS MODERADAS (IM)	INVERSORAS SISTEMÁTICAS (IS)
Tamaño Medio (# de empleados)	27	40	59
Proporción Exportadoras	15%	25%	42%
Empresas con MyE moderno o de punta para producción	46%	60%	78%
Productividad Media del Trabajo	-	1,4 veces la PME de No Inversora	1,8 veces NI 1,3 veces IM
% de Ventas Invertidas	-	8,50%	9,40%
Empresas en Fase de Crecimiento	30%	43%	61%
Empresas con Proyectos frenados por falta de financiamiento	14%	20%	22%
Solicitado y otorgado Descubierto en Cta Cte	28%	38%	49%
Solicitado y otorgado Leasing	3%	14%	18%
Solicitado y otorgado Otros Créditos	22%	36%	60%
<b>Utilizan descuento de cheques y/o facturas como instrumento de financiamiento</b>	<b>26%</b>	<b>35%</b>	<b>41%</b>
<b>Utilizan descuento de cheques y/o facturas - en el mercado de capitales - como instrumento de financiamiento</b>	<b>16%</b>	<b>20%</b>	<b>24%</b>

**Actualmente el 20% de las PYME industriales informa que tiene proyectos sin concretar por falta de financiamiento.**

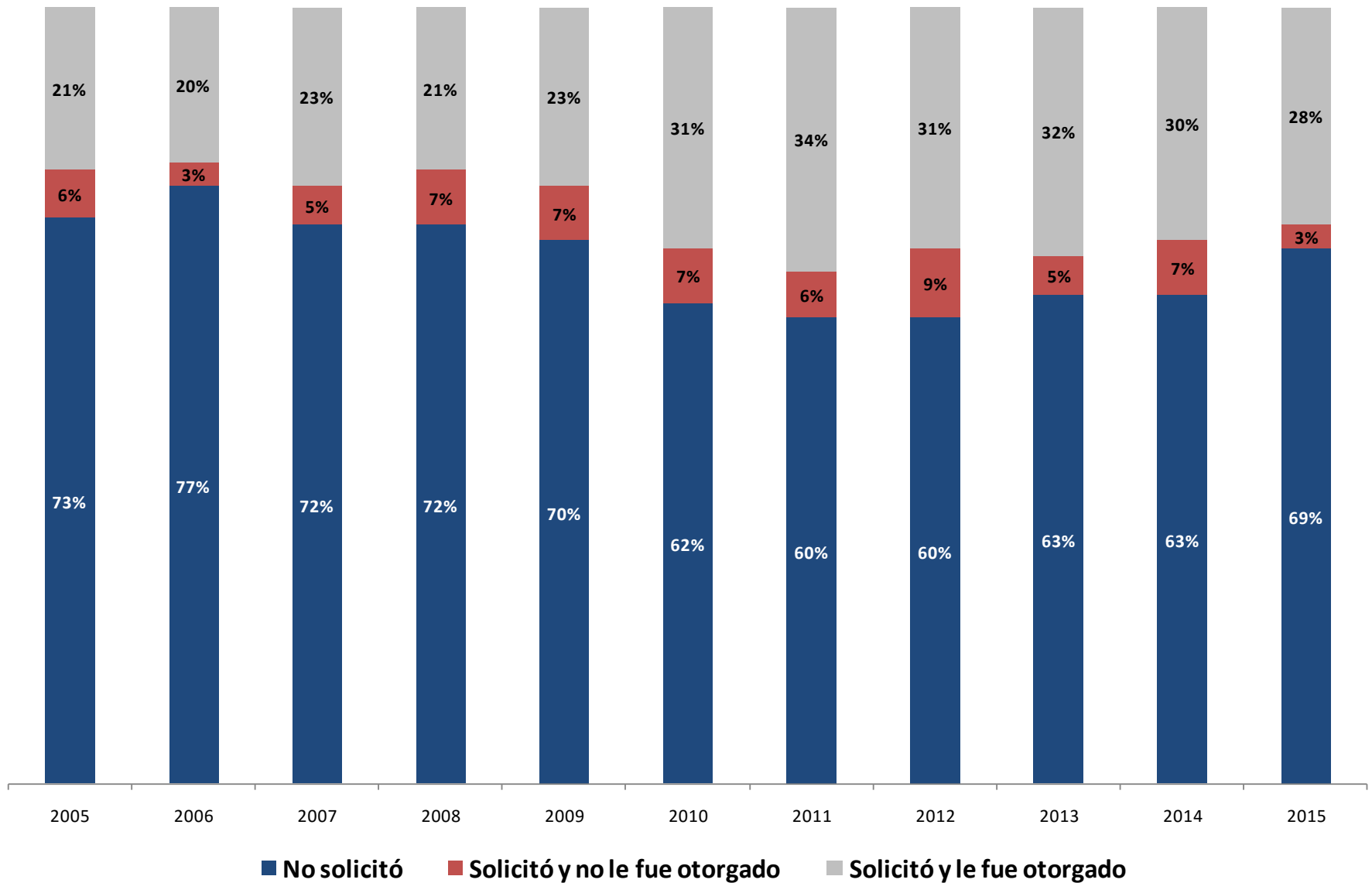


# ¿Por qué no consiguen crédito?

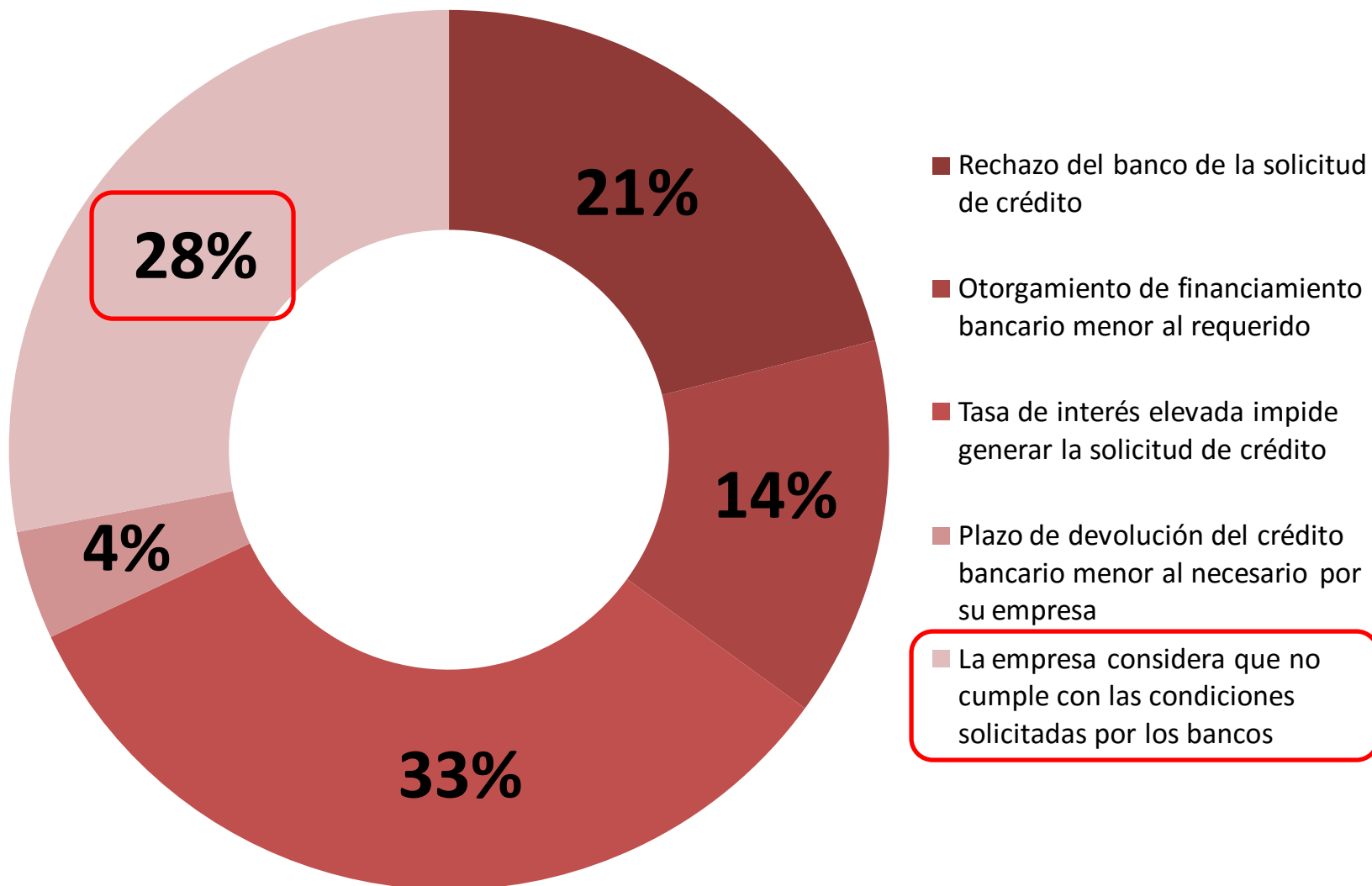


# Solicitud y otorgamiento de crédito bancario

(excl. descubiertos y leasing)



# ¿Por qué las empresas no llegan ni a solicitar los préstamos?



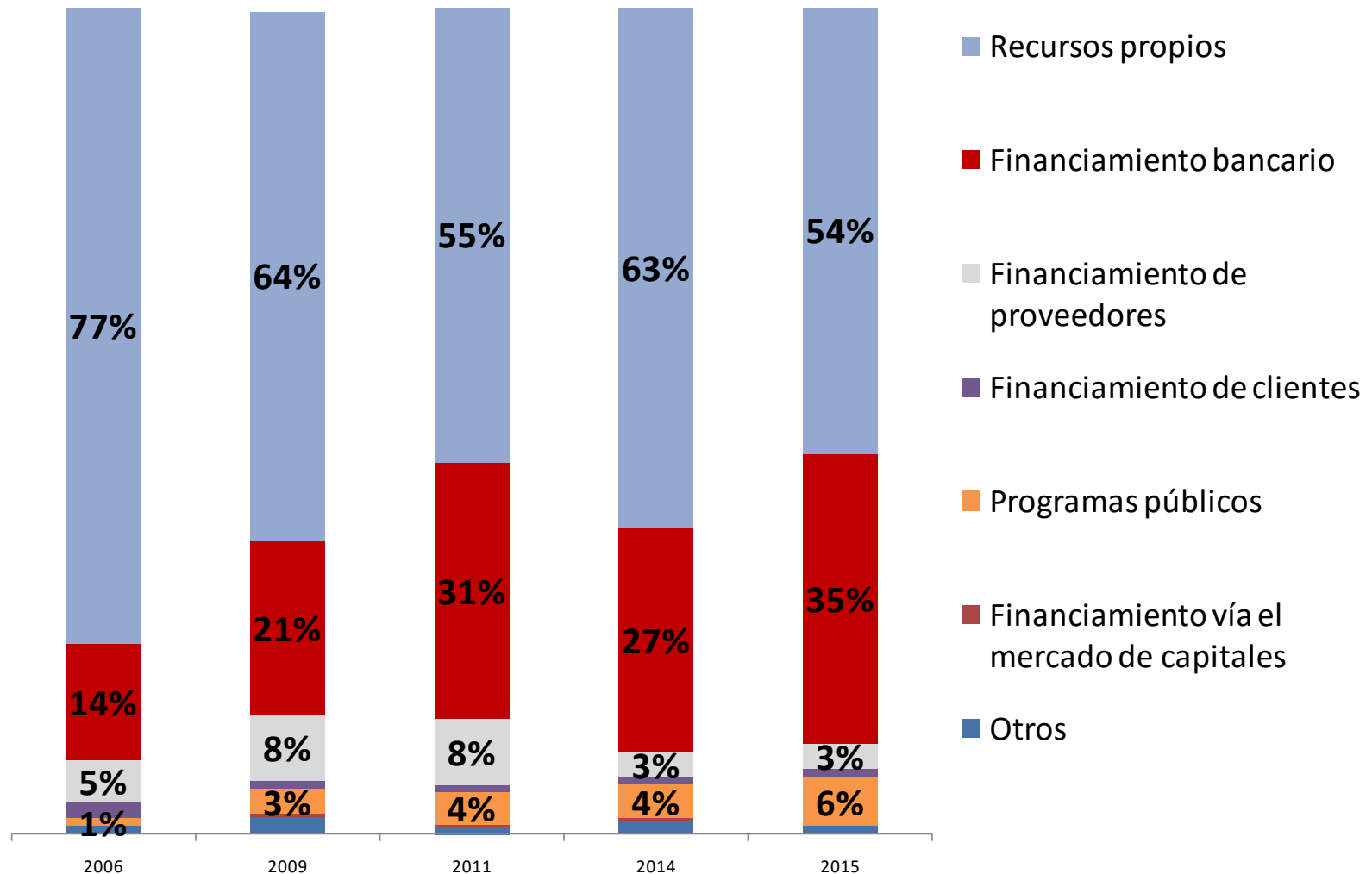
**7 cada 10 PYME industriales con proyectos frenados se  
“autoexcluye” del financiamiento bancario**

**40% de ellas por motivos asociados a cierta informalidad  
en términos de las exigencias de la banca**

**En total, casi el 15% de las PYME industriales de  
autoexcluye del mercado de crédito bancario**

# Algunas logran financiarse

## ¿Cuáles son sus fuentes de fondeo?



**De lo financiado por las PYME,**

**40% es Capital de Trabajo.**

**Para esto utilizan también**

**“instrumentos alternativos” al**

**financiamiento**

**Puramente bancario**

# Utilización de Instrumentos de Financiamiento Alternativos (% de empresas)

